








Verfügbare Ventile und Anschlüsse für Flüssigkeits-Inliner				aktualisiert:	25.01.2012		
Art.-Nr.	Abbildung	Bezeichnung	Größe	Gewinde	Zubehör	Karton/St.	Gewicht/ St. kg
7258070106		Scheibenklappenventil	2 inch	S60 Außengewinde	Deckel mit Dichtung	200	0,09
7258070106L		Scheibenklappenventil mit verlängertem Körper	2 inch	S60 Außengewinde	Deckel mit Dichtung	200	0,10
7258060111 (natur), 7258060110 (blau)		Auslaufstutzen mit Vierkantbefestigung	2 inch	2" Innengewinde	natur oder blau	300	0,04
7258060101 (natur), 7258060101 (blau)		Auslaufstutzen mit 8eck-Befestigung, verlängert	2 inch	2" Innengewinde	natur oder blau	300	0,05
7258070106		Schraukappe für 2" Innengewinde	2 inch	Außengewinde in Kombination mit 725806011 und Aluminium- Innenversiegelung	natur oder blau	700	0,02
7258060109		Kronenmesser	2 inch		blau	1000	0,02
7258070115		Scheibenklappenventil 3"	3 inch	S100 Außengewinde und 3" Innengewinde	blau, mit Schraubdeckel	72	0,21

7258060219 (natur), 7258060217 (blau)		Auslaufstutzen mit Vierkantbefestigung	3 inch	3" Innengewinde	natur oder blau	126	0,12
7258060103 (natur), 7258060104 (blau)		Auslaufstutzen mit Innen- und Außengewinde	3 inch	3" Innengewinde, S100 Außengewinde	natur oder blau	144	0,09
7258060121		Schraubkappe für 3" Innengewinde	3 inch		natur, blau oder schwarz	400	0,04
7258060126		Schraubkappe für S100 Außengewinde	3 inch		schwarz	300	0,06
72500050		DN 50-Milchgewinde Ventil mit Halbkugel und Dichtungen, hitzebeständig	DN 50	DN 50 mm, mit Schraubkappe	natur	50	0,29
7258060141		Auslaufstutzen mit Außengewinde (152 mm)	6 inch	6" Außengewinde	natur	48	0,21
7258080101		Schraubkappe für 6" Außengewinde	6 inch	6" Innengewinde	blau	120	0,125
7258080100		Scheibenklappenventil mit Schraubdeckel	6 inch	6" Außengewinde	natur	24	0,5